2021-11-01_KS
Maße außen angepasst

Hinweis:
Sämtliche Bestandsmaße sind im Zuge der Ausführung nach Aufmaß vor Ort zu überprüfen

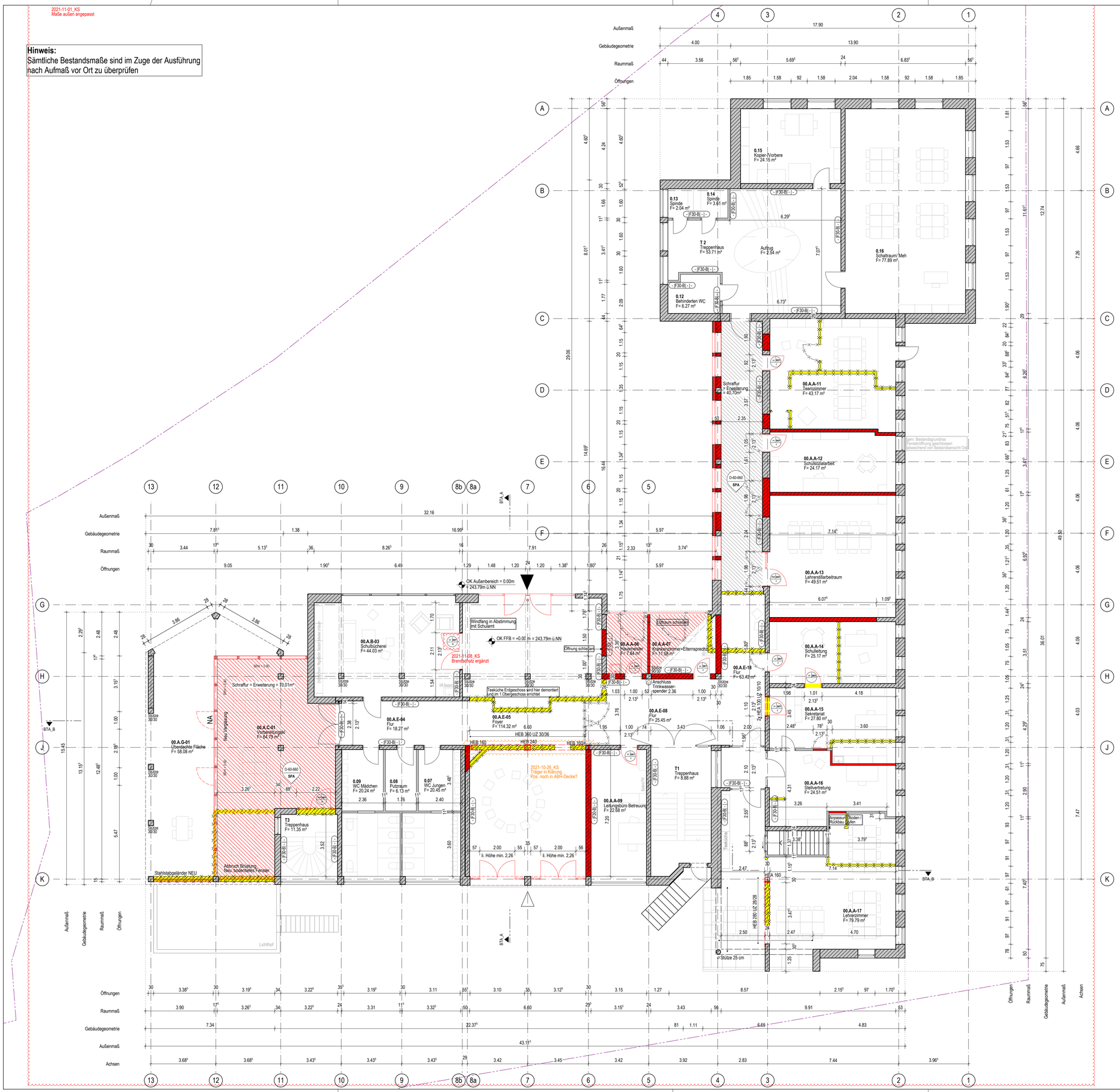

LEGENDE ENTWURFSPLANUNG / BAUVORLAGE

BAUSTOFFE

Neubau | Abriss | Bestand | Neubau

nichtragend / tragend

WU Beton
Stahlbeton
Mauerwerk
Porenbeton
Stahlbetonfertigteil
Holz
Stahl
Trockenbaukonstruktion
Systemtrennwand / Opak
Systemtrennwand / Glas
Wärmedämmung weich
Wärmedämmung druckfest
Wärmedämmung erdberührt
Estrich / unbewehrter Beton
Putz
Kies
Naturstein
gewachsenes Erdreich

LINIEN + SYMBOLE

Kante oben Rohbau
Kante verdeckt Rohbau
Kante oben Ausbau
Kante verdeckt Ausbau
Grundstücksgrenze
Bodendurchbruch
Deckendurchbruch
Wanddurchbruch
Wandschlitz
Durchbruch im Schnitt
Revisionsklappe
Dachablauf DN / Notentwässerung DN / Regenfallrohr DN
Bodenablauf DN
Verlegerichtung
Handfeuerlöscher
Wandhydrant
RR-Verstärkung / Wandverstärkung

BESCHRIFTUNGSBILDER / SYMBOLE

Rohbau: UKR / OKR; UKR / OKF
Ausbau: UKF / OKF; UKF / OKF
Versprung
± X.XX
Höhenkote
± X.XX = Oberkante Fertigfußboden
± X.XX = Oberkante Rohdecke
Hinweiswolke Klärung
Hinweiswolke Änderung

RAUMBESCHRIFTUNG

00.H.001 Raum
Rohbau F= 0.05 m²
Geschoss Gebäudeteil Raummummer bzw. Projektspezifisch Raumfunktion Fläche

TÜRMATRIX

T XX | XXX | T XX
Türtyp / Türart (RR, ST, H ... siehe Abkürzungen)
Türnr.
Brandschutzanforderung

DETAILVERWEIS

D-XXX

RAUMOBERFLÄCHEN

Oberfläche Wand (Grundriss)
Oberfläche Boden (Bodenspiegel)
Oberfläche Decke (Deckenspiegel)
Oberfläche
Rohrhöhe
Fertighöhe

SYSTEMATIK HÖHENANGABEN

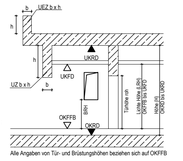

Alle Angaben von Tür- und Brüstungshöhen beziehen sich auf OKFFB

OBERFLÄCHEN

Wand-, Boden- und Deckenaufbau gem. Codierung Bauteilkatalog

00	unbehandelt	15	Feinsteinzeugfliese	30	Linoleum	45	Metallpaneel GK-Fries
01	unbehandelt (Metarauebau)	16	Feinsteinzeugfliese Feuchtr.	31	PVC	46	Metallakustik Heiz/Kühl
02	gestrichen	17	Facettenfliesen	32	Gitterrost	47	Metallakustik HKL
03	gespachtelt	18	Zementfliese	33	Rollrost	48	Hygiene
04	gespachtelt + gestrichen	19	Betonwerkstein	34	Metall	49	Lüftung
05	gespachtelt + Vlies + gestrichen	20	Werkstein	35	Streckmetall	50	lackiert
06	geputzt	21	Rollboden	36	Glas	51	Leder
07	geputzt + gestrichen	22	Klinkermenschen	37	Textil	52	Edelstahl
08	geschliffen	23	Naturstein	38	Gipskarton	53	Stahlbetonklasse 1
09	Tapete	24	Parkett	39	Gipskarton Heiz / Kühl	54	Stahlbetonklasse 2
10	Beschichtung	25	Holz	40	Gipskarton Akustik	55	Stahlbetonklasse 3
11	staubbindender Anstrich	26	Laminat	41	GK Akustik Heiz / Kühl	56	Stahlbetonklasse 4
12	offener Anstrich	27	HPL	42	Gipskarton elementiert	57	Beschichtung abbeitfähig
13	Kunstharzbeschichtung	28	Kork	43	Metallpaneeldecke	58	Sonstige
14	Kunstharzanstrich	29	Teppichboden	44	Metallakustik		

HINWEISE

- **Bei Unstimmigkeiten, abweichender Maße/Höhen zwischen Fachplanung/Tragwerksplanung/Montageplanung und Objektplanung ist zwingend die Bauleitung/Objektplanung zu informieren!**
- **Grundsätzlich gilt für alle Planungsbereiche: Ausführung vorbehaltlich Musterfreigabe AG.**

- Alle Maße sind vom Auftragnehmer vor Beginn der Arbeiten eigenverantwortlich am Bau zu prüfen.
- Maße sind absolut und nicht abzugreifen!
- Alle Angaben von Unterzugshöhen (auch Rippen) beziehen sich auf UK Rohdecke.
- Alle Öffnungen/ Wanddurchbrüche zu Schächten mit Brüstung (Höhe min. 1.10m)

- Grundlage für den Rohbau sind die Schalpläne. Grundlage der konstruktiven Ausführung ist die Statik.
- Dieser Plan gilt ausschließlich in Verbindung mit den freigegebenen Schal- und Bewehrungsplänen des Statikers sowie den Plänen des BSK.

- Alle Angaben gelten nur in Zusammenhang mit der koordinierten und freigegebenen Planung TGA und Tragwerk sowie Bauteilkatalog.
- Bei entbehrlichen Bauteilen in Ausführung mit wasserundurchlässigem Beton (WU) ist das zugehörige WU-Beton inclusive Frischbetonverbundfolie etc. des Tragwerkplaners zwingend zu beachten.
- Angaben zu Bitteschutz- / Erdungsanlagen in Wänden und Decken / Bodenplatte sind der TGA Planung zu entnehmen.
- Die Lage der Leerrohre, Schlitze und Durchbrüche ist mit den Gewerken Heiz/Lüftung/Sanitär/Elektro/TGA abzustimmen (o.a.).
- im Bereich der Gewerke HKLS und ELT sind ausschließlich Sie jeweiligen Fachplaner verantwortlich (diese Angaben sind in diesem Plan lediglich nachrichtlich dargestellt).
- Brandschutzanforderungen an Bauteile / Bauelemente sind gemäß Brandschutzkonzept zu beachten.
- Räumlicher Brandschutz siehe Brandschutzkonzept.
- Alle Fugen sind mit dauerelastischen, diffusionsoffenen Materialien so mit Putzgewebe zu überspannen, sodass Risse vermieden werden.
- Anschlüsse von Leichtbauwänden an andere Bauteile sind elastisch herzustellen.
- Oberflächen (Boden, Wand, Decke) nach Angaben (Farbkonzept) / s.a. Bauteilkatalog und Übersichtspläne
- **Klärungs- und Hinweiswolken sind zu beachten.**

PROJEKTSPEZIFISCHE SYMBOLE I ABKÜRZUNGEN

Bauart Holzständer Außenwand
Bauart Holzständer Innenwand
Abbruch
Bestand
Neubau

INTEGRIERTE PLANUNG

	PLANNUMMER und INDEX	BEMERKUNG	Bearbeiter
Heizung | Klima | Lüftung | Sanitär (HKLS)			
Elektro (ELT)			

Index	Datum	Bearbeiter	Index-Notiz
04	10.11.2021	SW	Erstellung EP3, Fortschreibung gem. Änderungswolken
03	08.11.2021	KS	Fortschreibung gem. Änderungswolken
02	28.10.2021	KS	Fortschreibung gem. Änderungswolken
01	27.09.2021	SW	Erstellung EP2, Fortschreibung gem. Änderungswolken
00	14.06.2021	SW	Planerstellung

PROJEKT	PLANER	PLANVERFASSER	LPH	BAUTEIL	PLANART/ INHALT	ZUORDNUNG	PLANAUS.	INDEX	PLANSTUFE	STAT.
SILA	HSP	A3	A-	G-	-E	000	004	EP	3	F

LEISTUNGSPHASE: Entwurfsplanung
PLANSTATUS: FREIGABE

BAUVORHABEN: Erweiterung und Umbau Silcherschule
Schulstraße 24
71384 Weinstadt

PLANINHALT: BT_A_Erdgeschoss

PROJEKT-NR.	PLANERSTELLER	FORMAT	EINGEBUNDENE DWG 1 - TGA ELT
19-287	SW	DIN A1	EINGEBUNDENE DWG 2 - TGA MECHANISCH
BAUTEIL	ERSTELLDATUM	PLOTDATUM	EINGEBUNDENE DWG 3 - SONDERFACHPLANER
A-	14.06.2021	10.11.2021	

BAUHERR
Stadt Weinstadt
Hochbauamt Stadt Weinstadt
Poststraße 17
71384 Weinstadt

PROJEKTSTEUERUNG

GEBÄUDE / BAUTEIL / PLANAUSSCHNITT

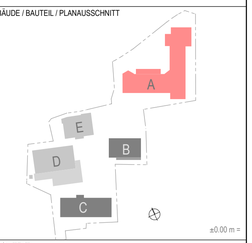

PLANVERFASSER
SCHMIDT PLOECKER ARCHITEKTEN
Dreieichstraße 59
60594 Frankfurt am Main
069 959 320 2 0
19-287_Silcherschule@schmidtploecker.de

ARCHITEKT
SCHMIDT PLOECKER ARCHITEKTEN
Schmidtploecker Planungsgesellschaft mbh
Dreieichstraße 59
60594 Frankfurt am Main
069 959 320 2 0
19-287_Silcherschule@schmidtploecker.de

ENTWURFSVERFASSER
ORT/DATUM

FREIGABE BAUHERR
ORT/DATUM

MAßSTAB: 1:100 (0 1 2 4 6 8 10 m)

NUMMER: 3 1 1 1

H/B = 625 / 880 (0.55m²)
Allplan 2019