2021-11-01_KS
Maße außen angepasst

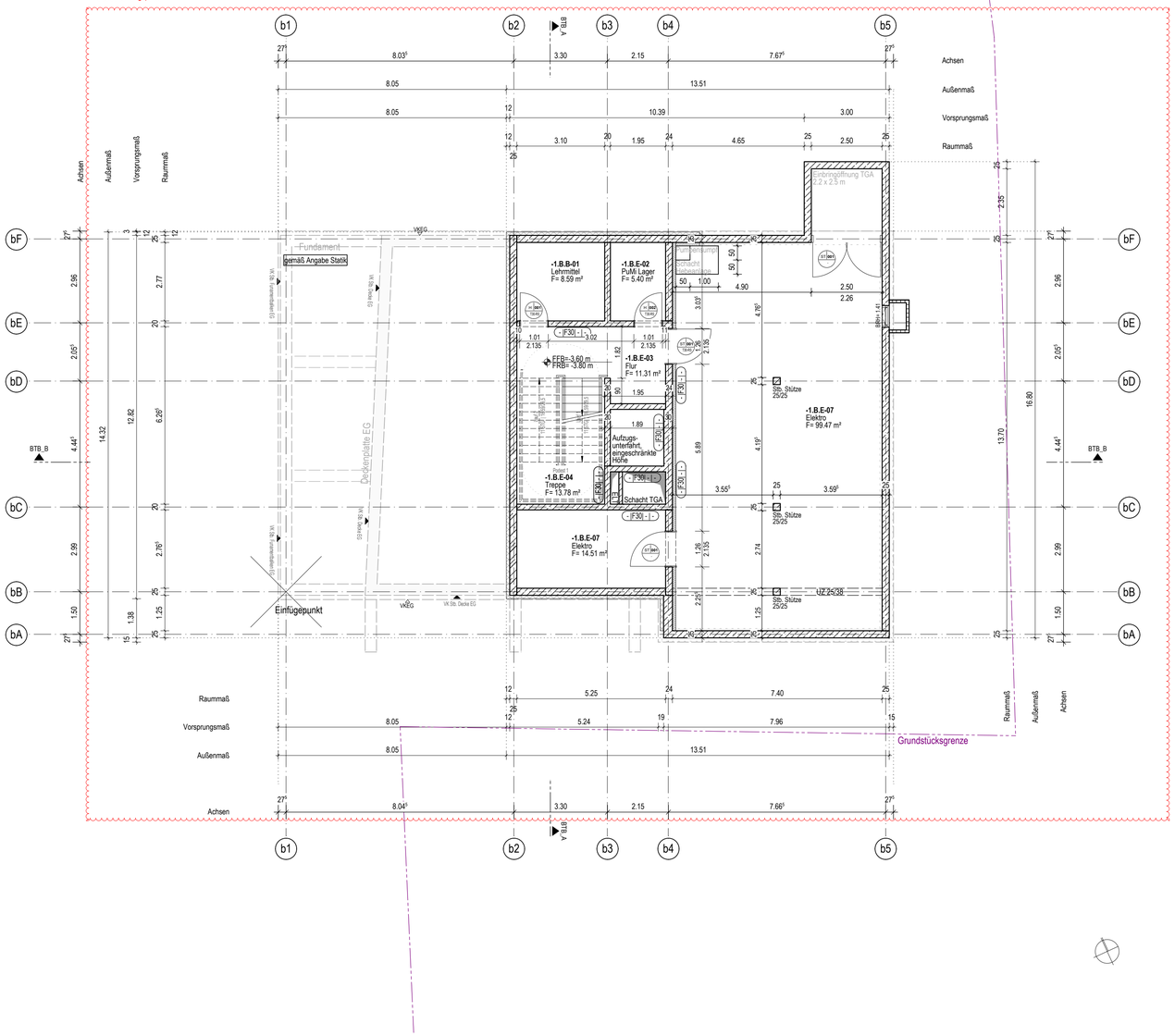

LEGENDE ENTWURFSPLANUNG / BAUVORLAGE

BAUSTOFFE

Neubau | Abriss | Bestand | Neubau

nichtragend | tragend

WU Beton
Stahlbeton
Mauerwerk
Porenbeton
Stahlbetonfertigteil
Holz
Stahl
Trockenbaukonstruktion
Systemtrennwand / Opak
Systemtrennwand / Glas
Wärmedämmung weich
Wärmedämmung druckfest
Wärmedämmung erdberührt
Estrich / unbewehrter Beton
Putz
Kies
Naturstein
gewachsenes Erdreich

LINIEN + SYMBOLE

Kante oben Rohbau
Kante verdeckt Rohbau
Kante oben Ausbau
Kante verdeckt Ausbau
Grundstücksgrenze
Bodendurchbruch
Deckendurchbruch
Wanddurchbruch
Wandschlitz
Durchbruch im Schnitt
Revisionsklappe
Dachablauf DN/ Notentwässerung DN/ Regenfallrohr DN
Bodenablauf DN
Verlegerichtung
Handfeuerlöscher
Wandhydrant
RR-Verstärkung Wandverstärkung

BESCHRIFTUNGSBILDER / SYMBOLE

Rohbau | Ausbau
Versprung: UKR / OKR, UKR / OKR | UKF / OKF, UKF / OKF
Höhenkote: ± X.XX
± X.XX = Oberkante Fertigfußboden
± X.XX = Oberkante Rohdecke
Hinweiswolke Klärung | Hinweiswolke Änderung

RAUMBESCHRIFTUNG

00.H.001 Büro F= 0.05 m² — Geschoss Gebäudeteil Raumnummer bzw. Projektspezifisch Raumfunktion Fläche

TÜRMATRIX — Türtyp / Türart (RR, ST, H ... siehe Abkürzungen) — Türnr. — Brandschutzanforderung

DETAILVERWEIS

RAUMOBERFLÄCHEN

Oberfläche Wand (Grundriss) | Oberfläche Boden (Bodenspiegel) | Oberfläche Decke (Deckenspiegel) — Oberfläche, Rohköhe, Fertighöhe

SYSTEMATIK HÖHENANGABEN

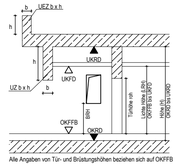

Alle Angaben von Tür- und Brüstungshöhen beziehen sich auf OKFFB

OBERFLÄCHEN

Wand-, Boden- und Deckenaufbau gem. Codierung Bauteilkatalog

00	unbehandelt	15	Feinsteinzeugfliese	30	Linoleum	45	Metallpaneel GK-Fries
01	unbehandelt (Mieterausbau)	16	Feinsteinzeugfliese Feuchtr.	31	PVC	46	Metallakustik Heiz/Kühl
02	gestrichen	17	Fassadenfliesen	32	Gittermatt	47	Metallakustik HKL
03	gespachtelt	18	Zementfliese	33	Rollrost	48	Hygiene
04	gespachtelt + gestrichen	19	Betonwerksteln	34	Metall	49	Lüftung
05	gespachtelt + Vlies + gestrichen	20	Werksteln	35	Streckmetall	50	lackiert
06	geputzt	21	Rollbeton	36	Glas	51	Leder
07	geputzt + gestrichen	22	Klinkermenchen	37	Textil	52	Edelstahl
08	geschliffen	23	Naturstein	38	Gipskarton	53	Stahlbetonklasse 1
09	Tapete	24	Parkett	39	Gipskarton Heiz / Kühl	54	Stahlbetonklasse 2
10	Beschichtung	25	Holz	40	Gipskarton Akustik	55	Stahlbetonklasse 3
11	staubbindender Anstrich	26	Laminat	41	GK Akustik Heiz / Kühl	56	Stahlbetonklasse 4
12	ölfester Anstrich	27	HPL	42	Gipskarton elementiert	57	Beschichtung ebenfläbig
13	Kunstharzbeschichtung	28	Kork	43	Metallpaneelecke	58	Sonstige
14	Kunstharzanstrich	29	Teppichboden	44	Metallakustik		

HINWEISE

- Bei Unstimmigkeiten, abweichender Maße/Höhen zwischen Fachplanung/Tragwerksplanung/Montageplanung und Objektplanung ist zwingend die Bauleitung/Objektplanung zu informieren!
- Grundsätzlich gilt für alle Planungsbereiche: Ausführung vorbehaltlich Musterfreigabe AG.

- Alle Maße sind vom Auftragnehmer vor Beginn der Arbeiten eigenverantwortlich am Bau zu prüfen.
- Maße sind abzusteen und nicht abzugreifen!
- Alle Angaben von Unterzugshöhen (auch Rippen) beziehen sich auf UK Rohdecke.
- Alle Öffnungen Wanddurchbrüche zu Schachten mit Brüstung (Höhe min. 1.10m)

- Grundlage für den Rohbau sind die Schalpläne. Grundlage der konstruktiven Ausführung ist die Statik.
- Dieser Plan ist ausschließlich in Verbindung mit den freigegebenen Schal- und Bewehrungsplänen des Statikers sowie den Plänen des BSK.

- Alle Angaben gelten nur in Zusammenhang mit der koordinierten und freigegebenen Planung TGA und Tragwerk sowie Bauteilkatalog.
- Bei erdberührten Bauteilen in Ausführung mit wasserundurchlässigem Beton (WU) ist das zugehörige WU-Beton inclusive Frischbetonverbundfolie etc. des Tragwerkplaners zwingend zu beachten.
- Angaben zu Blitzschutz- / Erdungsanlagen in Wänden und Decken / Bodenplatte sind der TGA Planung zu entnehmen.
- Die Lage und Anordnung von Durchbrüchen, Durchführungen, Durchgängen, Schlitzen und Nischen (Aussparungen o.ä.) im Bereich der Gewerke HKLS und ELT sind ausschließlich die jeweiligen Fachplaner verantwortlich (diese Angaben sind in diesem Plan lediglich nachrichtlich dargestellt).
- Brandschutzanforderungen an Bauteile / Bauelemente sind gemäß Brandschutzkonzept zu beachten.
- Räumlicher Brandschutz siehe Brandschutzkonzept
- Bei Putzflächen sind die Übergänge verschiedener Materialien so mit Putzgewebe zu überspannen, sodass Risse vermieden werden.
- Anschlüsse von Leichtbauwänden an andere Bauteile sind elastisch herzustellen.
- Farbgestaltung siehe Farbkonzept (Farbkonzept) i.u. Bauteilkatalog und Übersichtspläne
- Klärungs- und Hinweiswolken sind zu beachten.

PROJEKTSPEZIFISCHE SYMBOLE I ABKÜRZUNGEN

Bauart Holzständer Außenwand
Bauart Holzständer Innerwand
Abbruch
Bestand
Neubau

INTEGRIERTE PLANUNG

	PLANNUMMER und INDEX	BEMERKUNG	Bearbeiter
Heizung | Klima | Lüftung | Sanitär (HKLS)			
Elektro (ELT)			

Index	Datum	Bearbeiter	Index-Notiz
04	10.11.2021	SW	Erstellung EP3, Fortschreibung gem. Änderungswolken
03	29.10.2021	SW	EP 2 Freigabe, Fortschreibung gem. Änderungswolken
02	27.09.2021	SW	EP2, Fortschreibung gem. Änderungswolken
01	10.08.2021	EB	EP1, Fortschreibung gem. Hinweiswolken
00	14.06.2021	SW	Planerstellung

PROJEKT	PLANER	PLANVERFASSER	LPH	BAUTEIL	PLANART/ INHALT	ZUORDNUNG	PLANAUS.	INDEX	PLANSTUFE	STAT.
S I L A H S P A 3	B -	G -	-	E -	1 0 0 0 4	E P 3	F			

LEISTUNGSPHASE: Entwurfsplanung
PLANSTATUS: FREIGABE

BAUVORHABEN
Erweiterung und Umbau Silcherschule

Schulstraße 24
71384 Weinstadt

PLANINHALT
BT_B_Untergeschoss

PROJEKT-NR.	PLANERSTELLER	FORMAT	EINGEBUNDENE DWG 1 - TGA ELT
19-287	SW	DIN A1	EINGEBUNDENE DWG 2 - TGA MECHANISCH
BAUTEIL	ERSTELLDATUM	PLOTDATUM	EINGEBUNDENE DWG 3 - SONDERFACHPLANER
B-	14.06.2021	10.11.2021	

BAUHERR
Stadt Weinstadt

Hochbauamt Stadt Weinstadt

Poststraße 17
71384 Weinstadt

PROJEKTSTEUERUNG

GEBÄUDE / BAUTEIL / PLANAUSSCHNITT

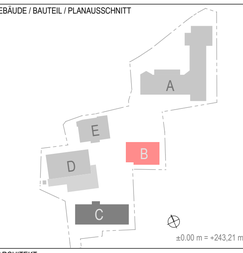

PLANVERFASSER
SCHMIDT NEKTEN PLOECKER ARCHI
Schmidtploecker Planungsgesellschaft mbh
Dreieichstraße 59
60594 Frankfurt am Main
069 959 320 2 0
19-287_Silcherschule@schmidtploecker.de

ARCHITEKT
SCHMIDT NEKTEN PLOECKER ARCHI
Schmidtploecker Planungsgesellschaft mbh
Dreieichstraße 59
60594 Frankfurt am Main
069 959 320 2 0
19-287_Silcherschule@schmidtploecker.de

ENTWURFSVERFASSER
ORT/DATUM

FREIGABE BAUHERR
ORT/DATUM

MASZSTAB 1:100 — 0 1 2 4 6 8 10 m

NUMMER 3 1 2 0

H/B = 594 / 841 (0.50m²)
Allplan 2019