

**BU Nr. 040/2019****Bericht zur Statistik über die Verkehrsüberwachung und über sonstige Ordnungswidrigkeiten 2018**

Gremium	am	
Gemeinderat	28.03.2019	öffentlich

Beschlussvorschlag:

Kenntnisnahme

Haushaltswirtschaftliche Auswirkungen:

Kosten:	xxx Euro
Ansatz Haushaltsplan laufendes Jahr:	xxx Euro
Haushaltsplan Seite:	xxx
Produkt:	xx.xx.xxxx - Bezeichnung
Maßnahme (nur investiver Bereich):	xxx - Bezeichnung
Produktsachkonto:	xxxxxxxx
Überplanmäßige Aufwendungen / Auszahlungen:	Nein
Außerplanmäßige Aufwendungen / Auszahlungen:	Nein
Deckungsvorschlag: (wenn über-, außerplanmäßig)	

Bezug zum Kursbuch Weinstadt 2030:

Kein direkter Bezug vorhanden

Verfasser:

07.03.2019, Amt 32, Frau Specht / Frau Bender

Mitzeichnung:

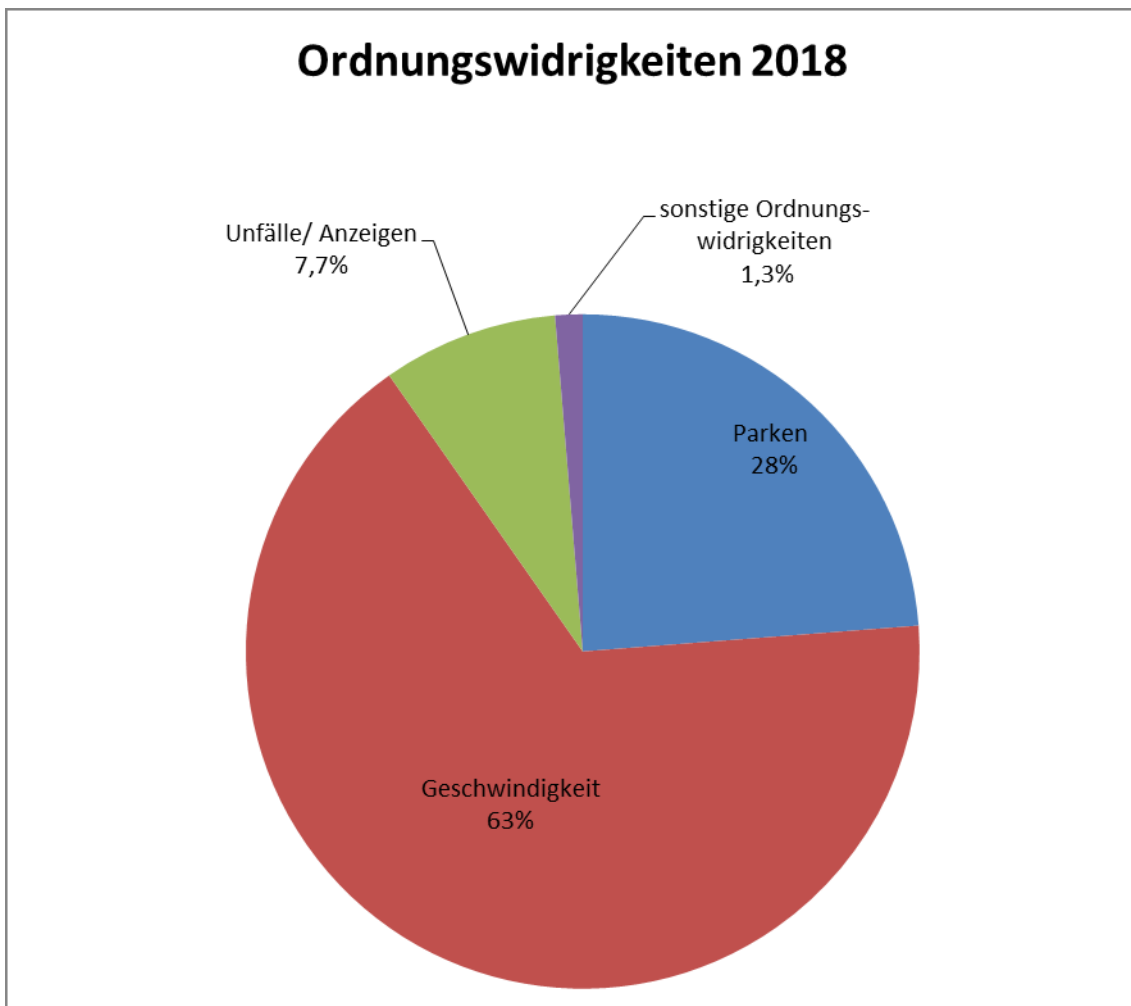
Fachbereich	Person	Datum
Ordnungsamt	Bender, Sarah	13.03.2019
Oberbürgermeister	Scharmman, Michael, Oberbürgermeister	14.03.2019

Sachverhalt:

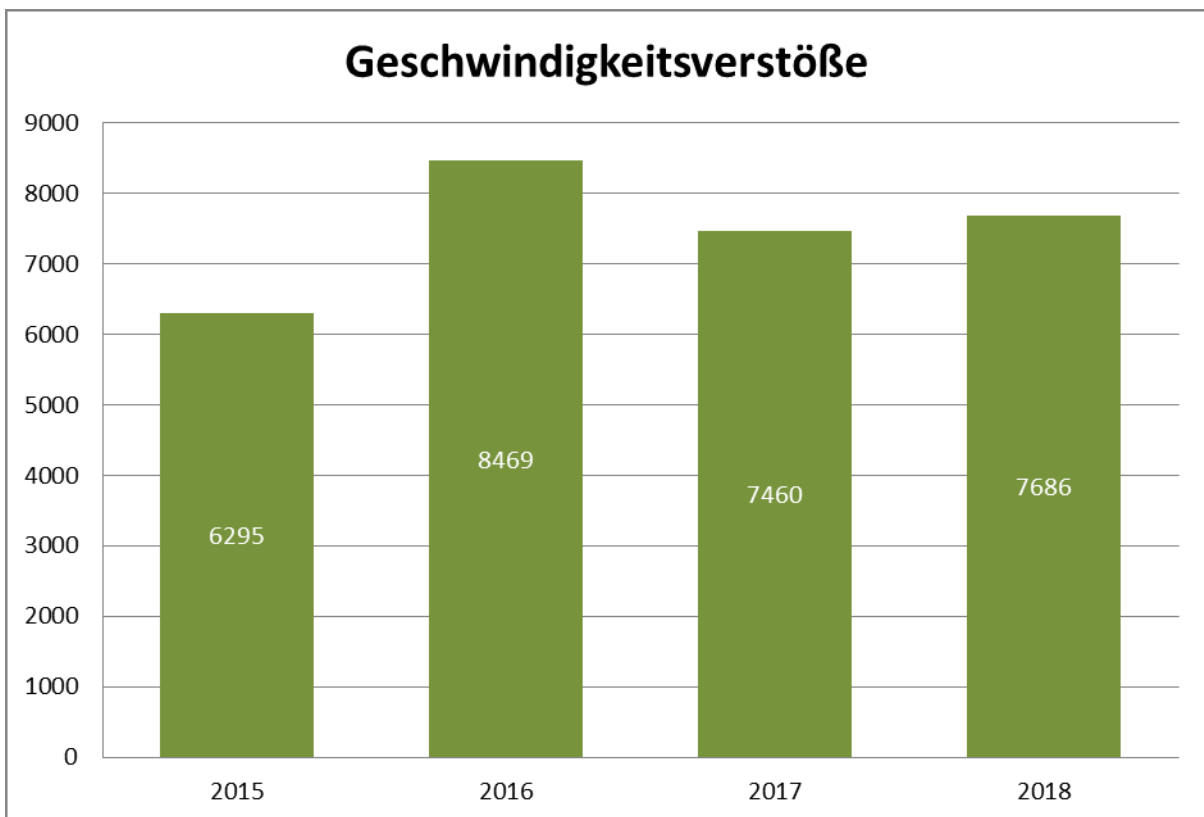
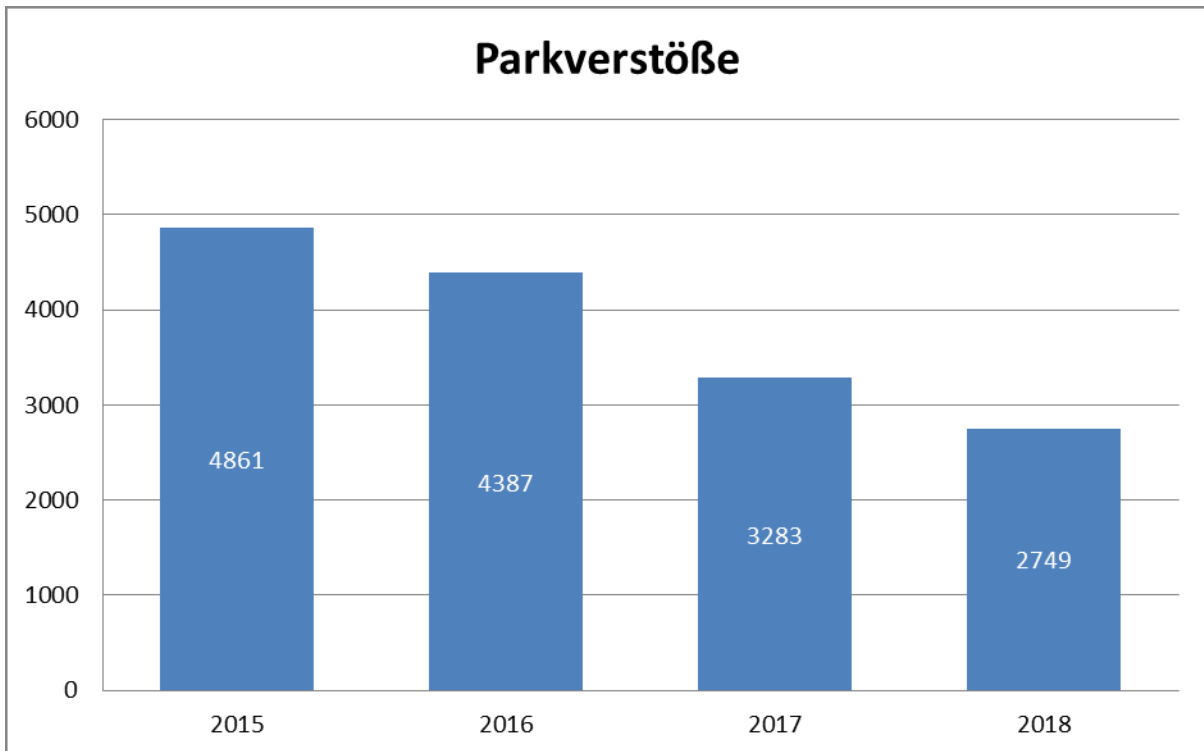
Eine wesentliche Aufgabe unseres Gemeindevollzugsdienstes ist die Überwachung des ruhenden und fließenden Verkehrs. Die Ahndung der festgestellten Verstöße obliegt der Bußgeldstelle. Der Gemeinderat erhält nachfolgend eine Übersicht über die aktuelle Entwicklung der Fallzahlen.

Die nachfolgende Gesamtübersicht zeigt, dass den Ordnungswidrigkeiten überwiegend Verkehrsverstöße zugrunde liegen, die sowohl vom Gemeindevollzugsdienst der Stadt als auch von der Polizei angezeigt werden.

Ordnungswidrigkeiten	2015	2016	2017	2018
Parken GVD	4.861	4.387	3.283	2.749
Sonstiges GVD	41	46		
Geschwindigkeit GVD	6.295	8.469	7.460	7.686
Geschwindigkeit Polizei	651			
Unfälle/ Anzeigen	620	695	906	974
Sonstige Ordnungswidrigkeiten	59	64	155	152
Summe	12.527	13.661	11.804	11.561



Schwerpunkt bei den Verkehrsverstößen bilden Park- und Geschwindigkeitsverstöße, die über einen Zeitraum von 4 Jahren nachfolgend dargestellt werden.



Die Jahresstatistik der Geschwindigkeitsmessungen ist als Anlage beigefügt.

