

**BU Nr. 039/2017****Statistik über die Verkehrsüberwachung und über sonstige
Ordnungswidrigkeiten 2016
- Sachbericht**

Gremium	am	
Gemeinderat	09.02.2017	öffentlich

Beschlussvorschlag:

Kenntnisnahme.

Haushaltswirtschaftliche Auswirkungen:

Kosten EUR	xxx
Planbetrag Haushaltsplan EUR:	xxx EUR
Haushaltsstelle:	n.nnnn.nnnnnn
Haushaltsplan Seite:	n
davon noch verfügbar EUR:	xxx
Über-/außerplanmäßige Ausgabe:	ja / nein
Deckungsvorschlag:	

Bezug zum Kursbuch Weinstadt 2030:

Kein direkter Bezug vorhanden.

Verfasser:

30.1.2017, Amt 32, Herr Leibing

Mitzeichnung:

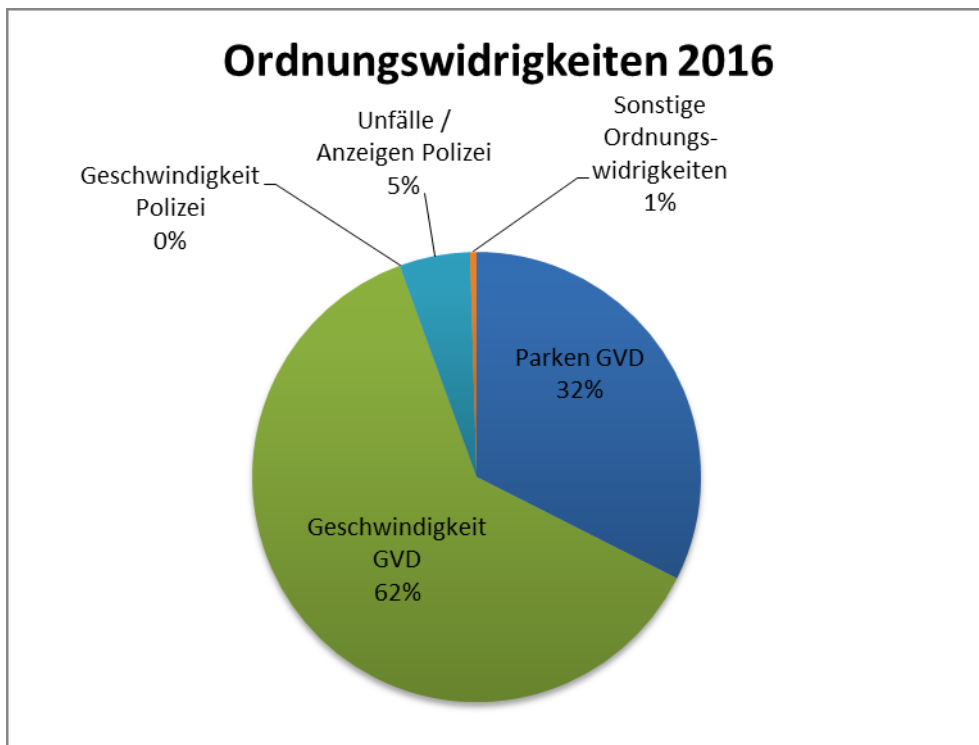
Fachbereich	Person	Datum
Ordnungsamt	Leibing, Jürgen	30.01.2017
Oberbürgermeister	Scharmman, Michael	31.01.2017

Sachverhalt: Bericht über Ordnungswidrigkeiten in Weinstadt

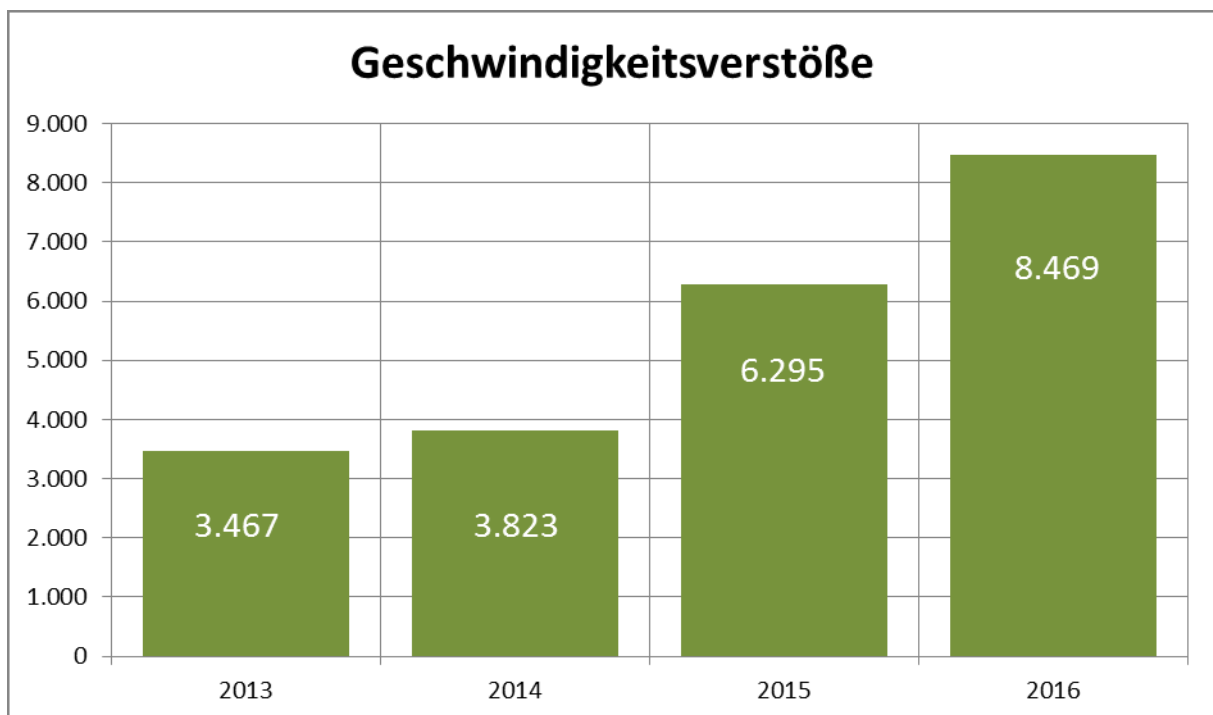
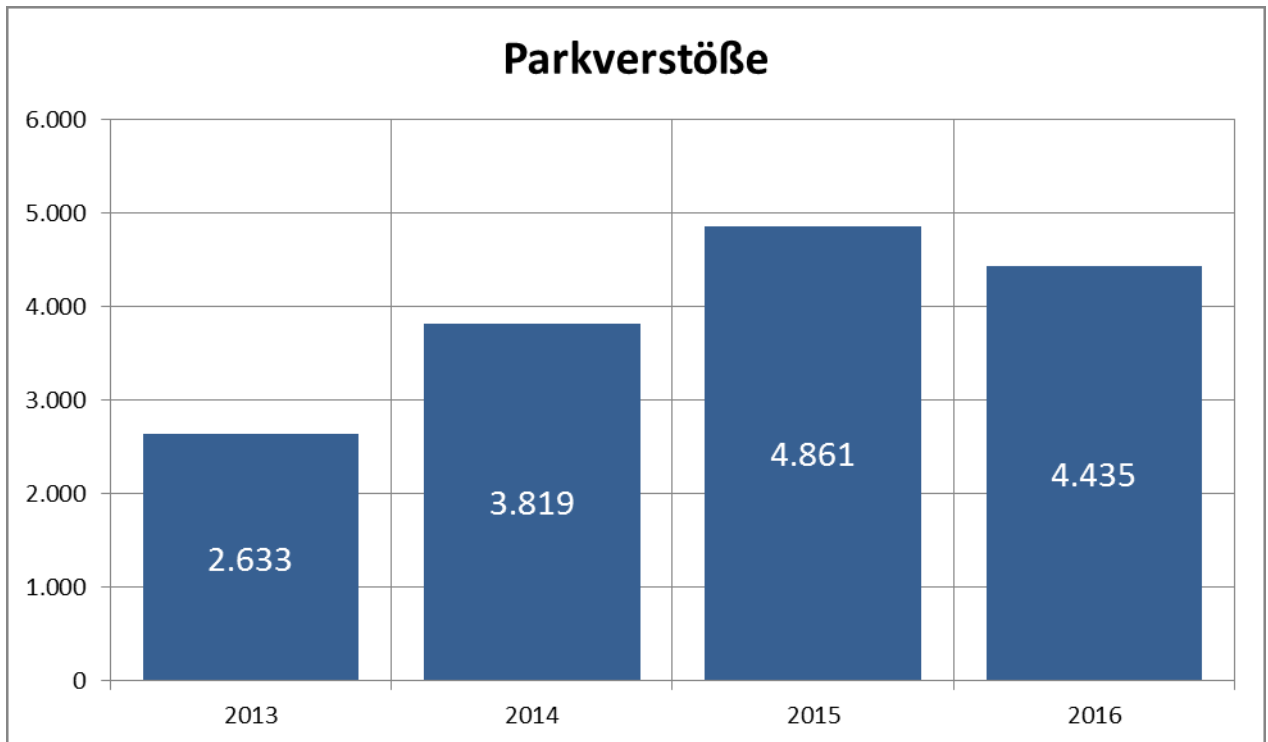
Zu Beginn des Jahres wird der Gemeinderat über die aktuelle Entwicklung der Fallzahlen im Bereich der Ordnungswidrigkeiten informiert.

Den Ordnungswidrigkeiten liegen überwiegend Verkehrsverstöße zugrunde, die sowohl vom Gemeindevollzugsdienst der Stadt und von der Polizei angezeigt werden.

Ordnungswidrigkeiten	2013	2014	2015	2016
Parken GVD	2.633	3.819	4.861	4.387
Sonstiges GVD	51	55	41	46
Geschwindigkeit GVD	3.467	3.823	6.295	8.469
Geschwindigkeit Polizei	555	641	651	
Unfälle / Anzeigen Polizei	366	798	620	695
Sonstige Ordnungswidrigkeiten		51	59	64
Summe	7.072	9.187	12.536	13.661



Schwerpunkt bei den Verkehrsverstößen bilden Park- und Geschwindigkeitsverstöße, die über einen Zeitraum von 4 Jahren nachfolgend dargestellt werden.



Die Jahresstatistik der Geschwindigkeitsmessungen ist als Anlage zur BU beigefügt.

Ordnungswidrigkeiten

- Sonstige Ordnungswidrigkeiten
- Sonstiges GVD
- Geschwindigkeit Polizei
- Unfälle / Anzeigen Polizei
- Parken GVD
- Geschwindigkeit GVD

